

2025年度 第2回 移動プロジェクト

【本日の次第】

1, 今年度実施した移動アンケートの報告(百草団地・愛宕エリア・和田地番エリア)

2, 住民団体との協議に向けて意見交換

(多様な団体の協業や、市に対して提言を行うかなど)

3, 市からの情報提供(他市の取り組み・調査関連)



1, 今年度実施した移動アンケートの報告





百草団地



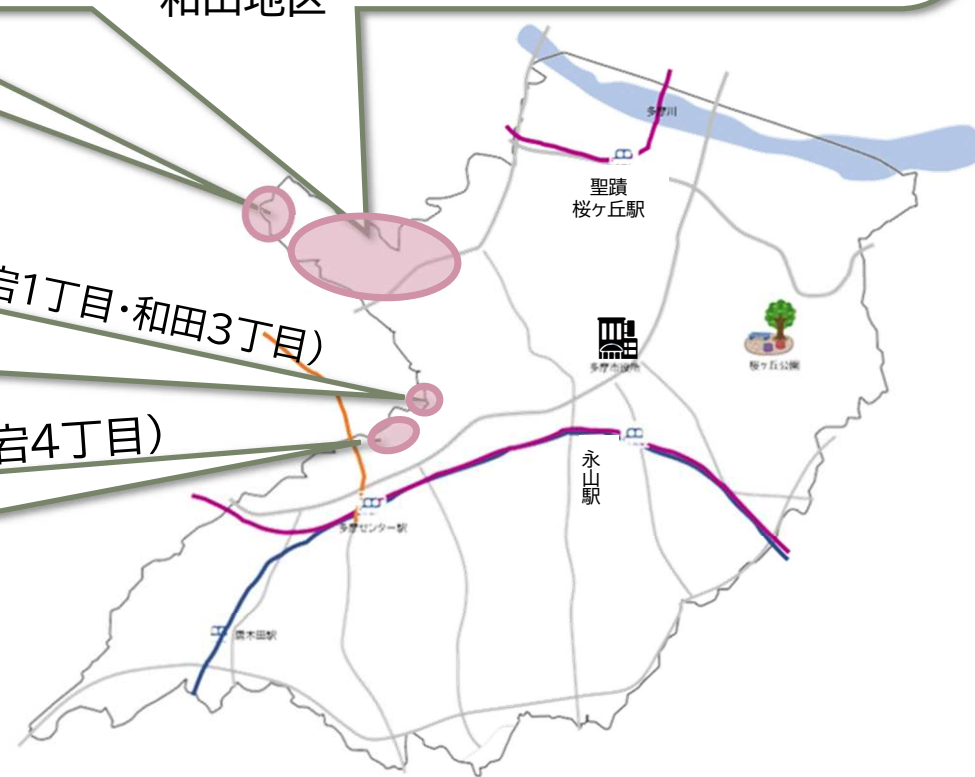
和田地区

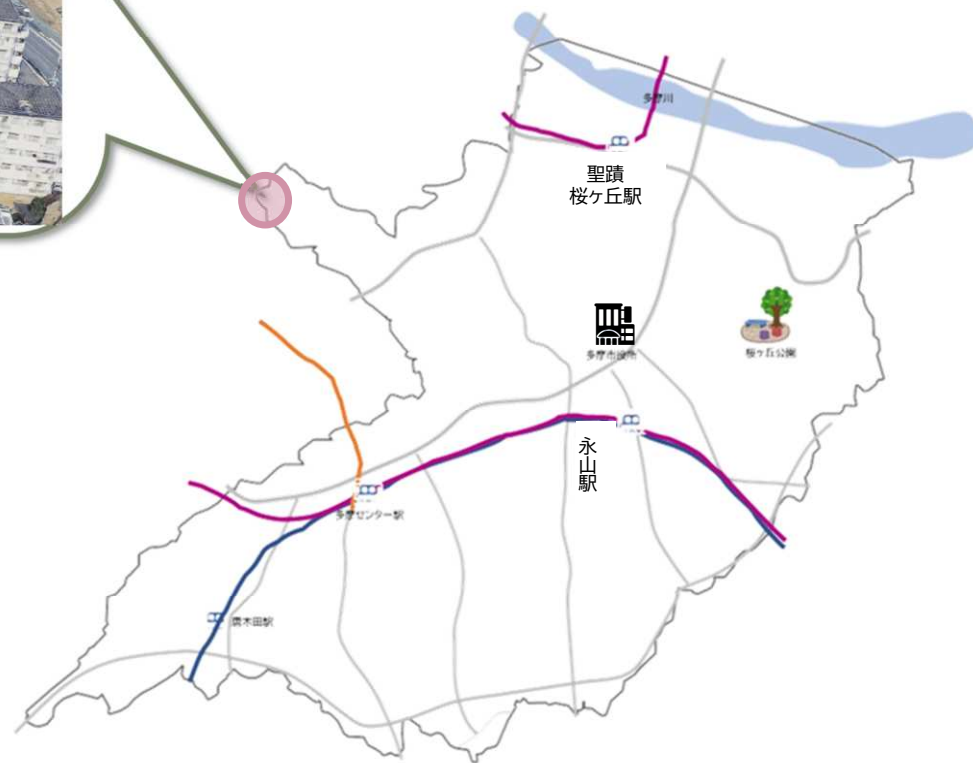


愛宕第3ブロック(愛宕1丁目・和田3丁目)



愛宕第1ブロック(愛宕4丁目)



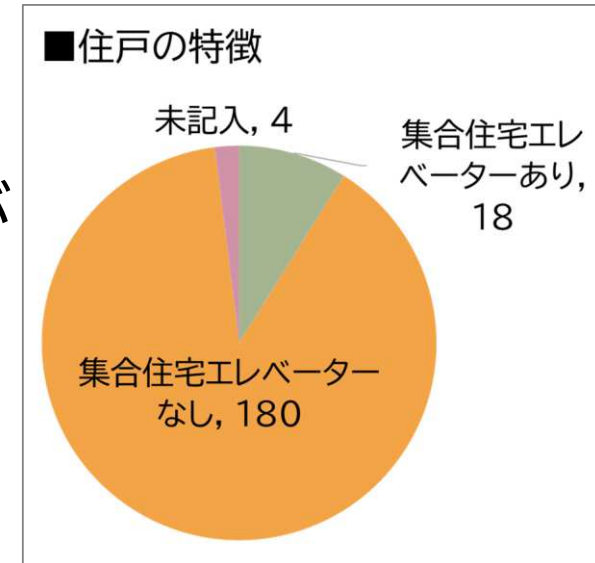


1)百草団地 全**245**回収中の 高齢者**202**名の結果

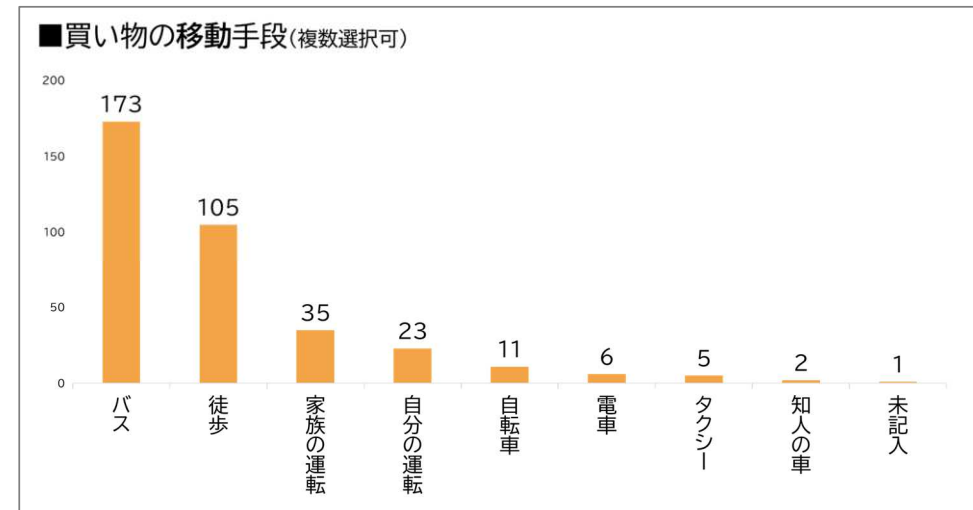
百草団地のアンケート結果概要

1. **独居の方・エレベーターなしの団地**に住んでいる方が多く回答したエリア。

75-84歳が多く回答。



2. **バス**を利用して買い物・通院をしている方が多い。



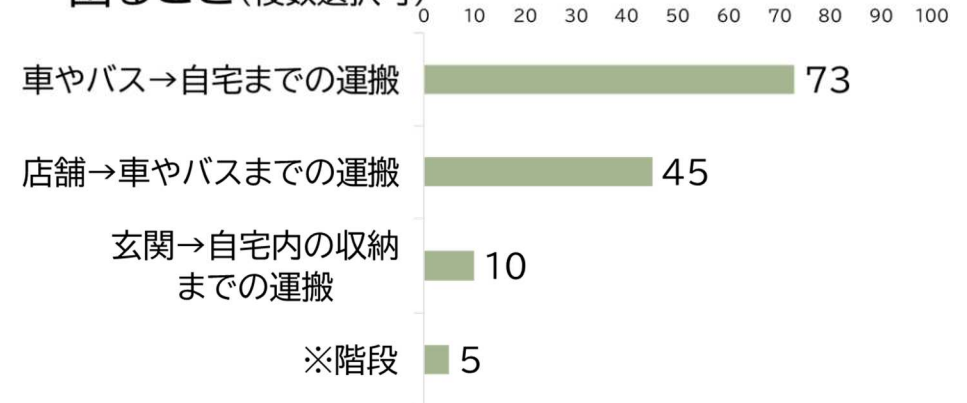
3. 買い物は、現状自分で行っている方が多い。

4. 大きいものや重たいものの購入で

困っている方は、

乗り物→自宅(階段含む)の部分。

■大きいものや重たいものを購入した際の運搬で困ること(複数選択可)

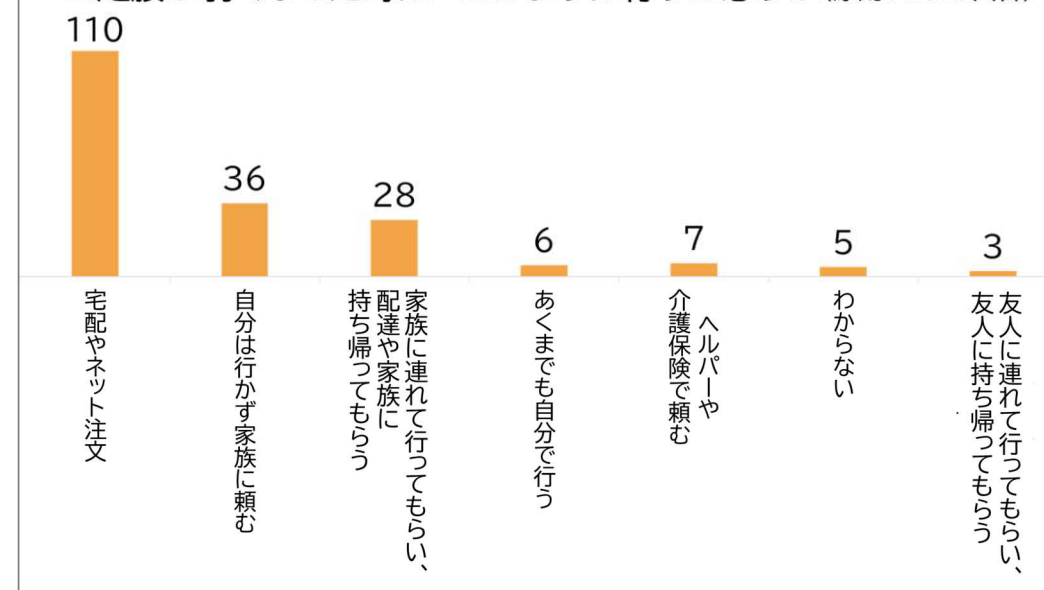


5. 足腰が弱くなった時に買い物は

ネットや宅配でと考えている方が

半数以上。

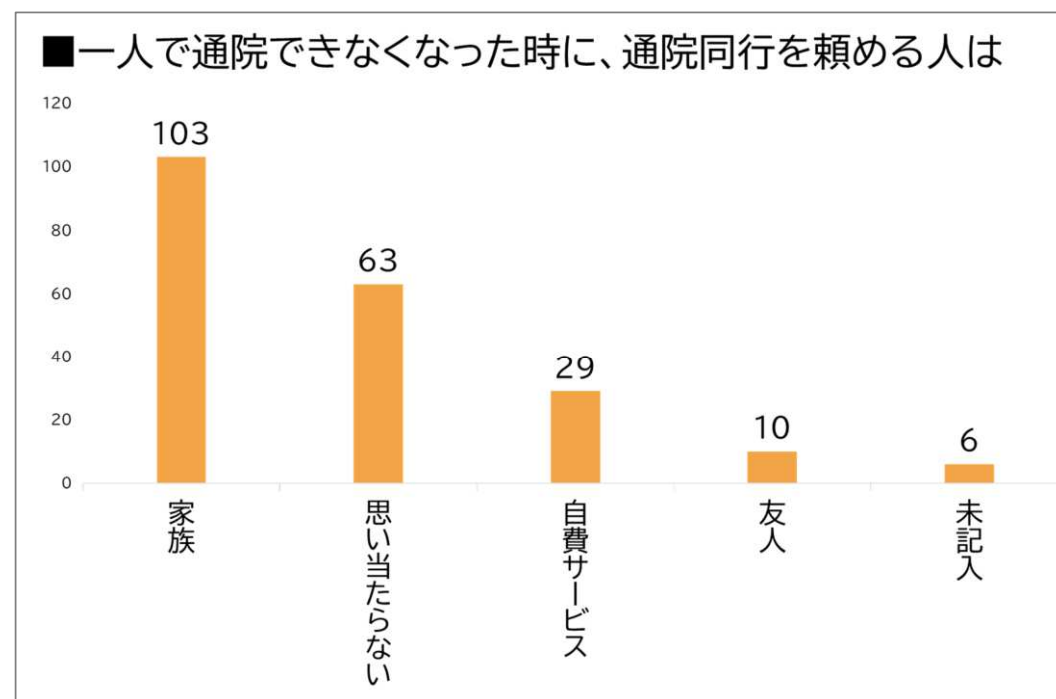
■足腰が弱くなった時に どのように行うと思うか(原則1つのみ回答)



6. 趣味活動の週1回以上参加者は約5割。

7. 月1回以上通院している方が6割以上。

8. 一人で通院できなくなった時に、
頼める人が思い当たらない方が1/3。



9. 友人のサポートがある方、期待できる方もいる。

愛宕第3ブロック(愛宕1丁目・和田3丁目)

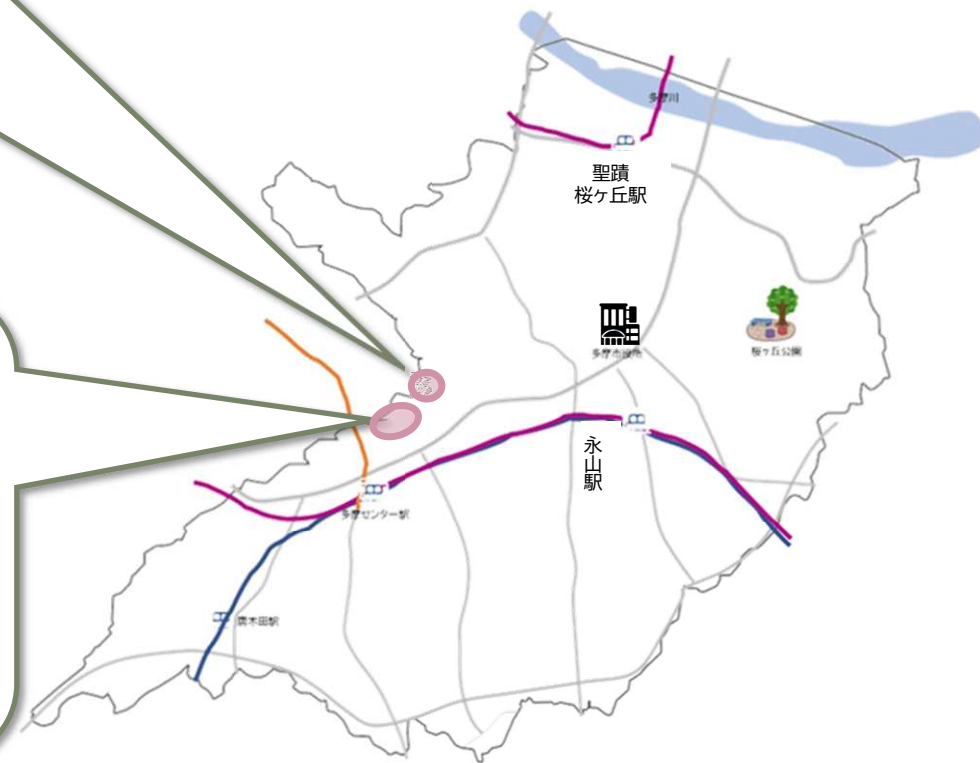


愛宕第1ブロック(愛宕4丁目)



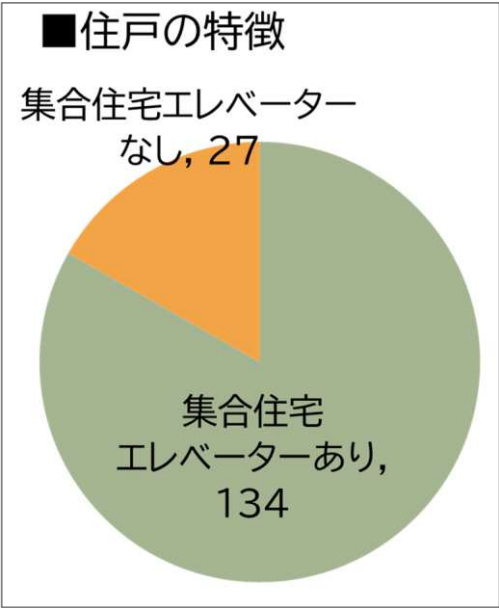
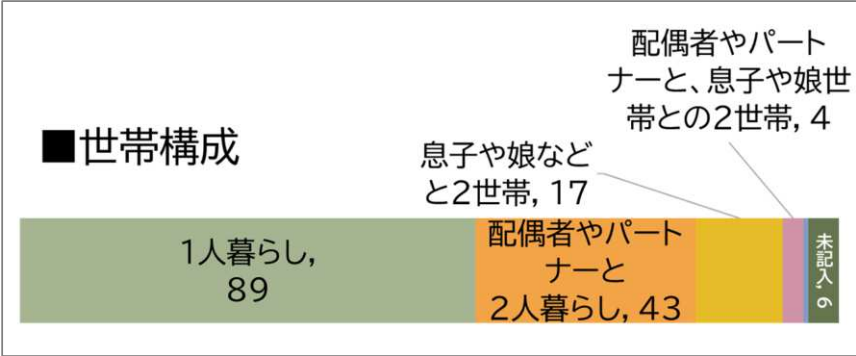
2)和田3丁目・愛宕エリア全**201**回収中の

高齢者 **161** 名の結果

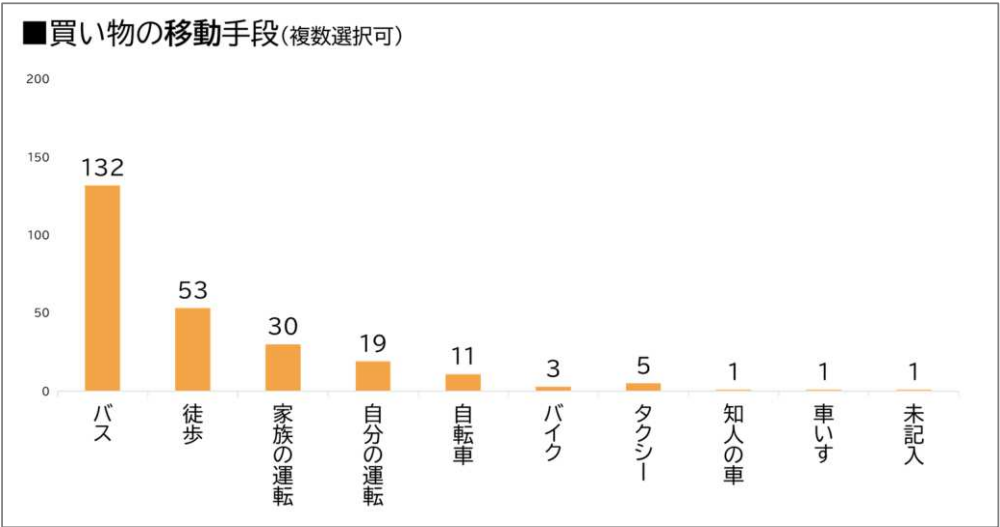


愛宕・和田3丁目結果概要

- 1. 独居の方、エレベーターありの団地に住んでいる方が多く回答したエリア。
75-84歳が多く回答。



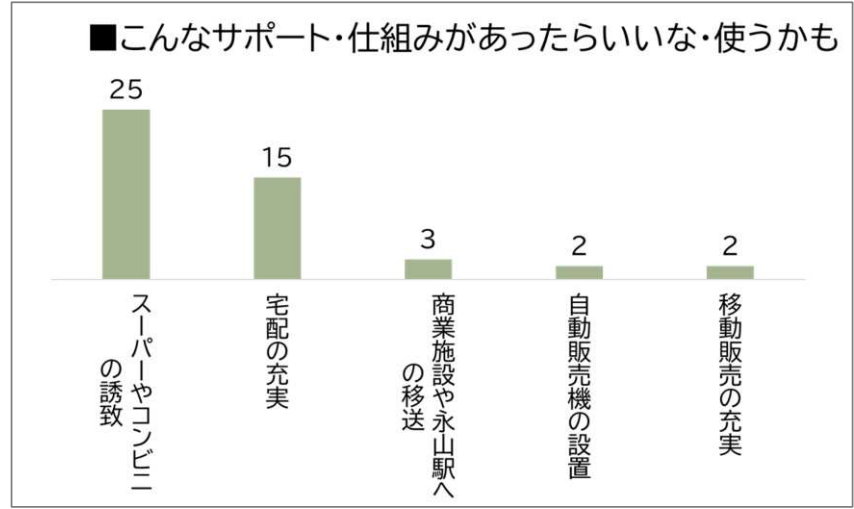
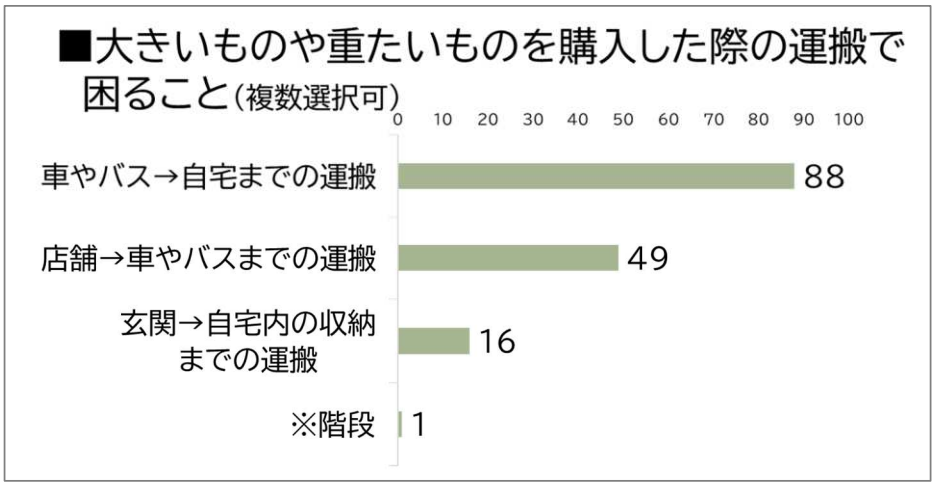
- 2. 運動項目の該当が31.7%。
- 3. 買い物は、現状自分で行っている方が多く、移動はバスが多い。



4. 大きいものや重たいものの購入では、
乗り物→自宅(階段含む)の部分で
困っている方が5割程度。

5. コンビニやスーパーの誘致や
集会所での販売などが行われると良いと
思っている方も多い。

6. 足腰が弱くなった時近くに買い物に行ける
ところがないと感じている方は
7割以上。



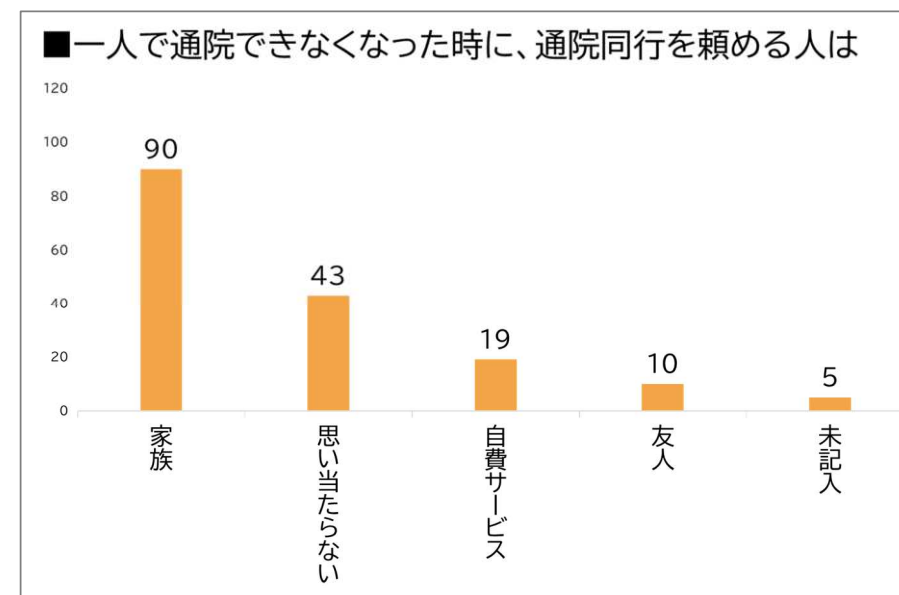
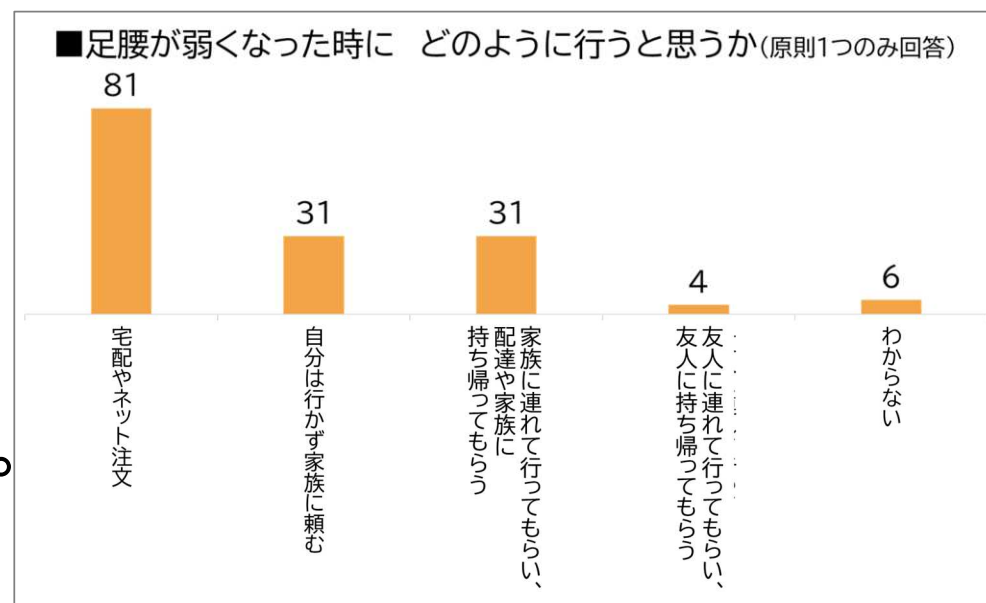
8. 足腰が弱くなった時に買い物は
ネットや宅配でと考えている方が
約半数。

9. 趣味活動の週1回以上参加者は約5割。

10. 足腰が弱くなった時の社会参加の
妨げとして、バスの階段や坂だけでなく
バスの乗り換えと回答している方もいる。

11. 月1回以上通院している方が約7割。

12. 一人で通院できなくなった時に、
頼める人が思い当たらない方は3割弱。

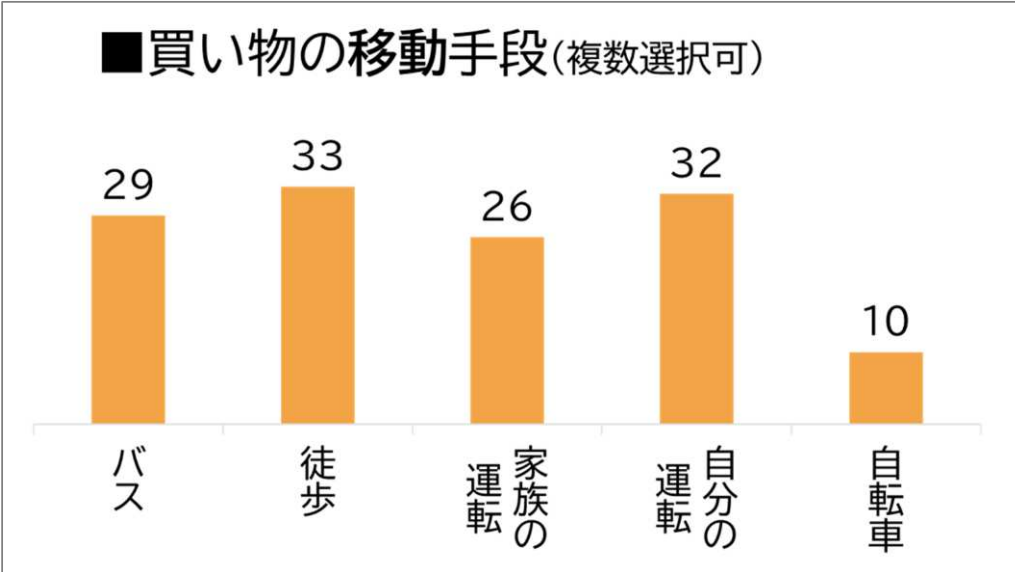
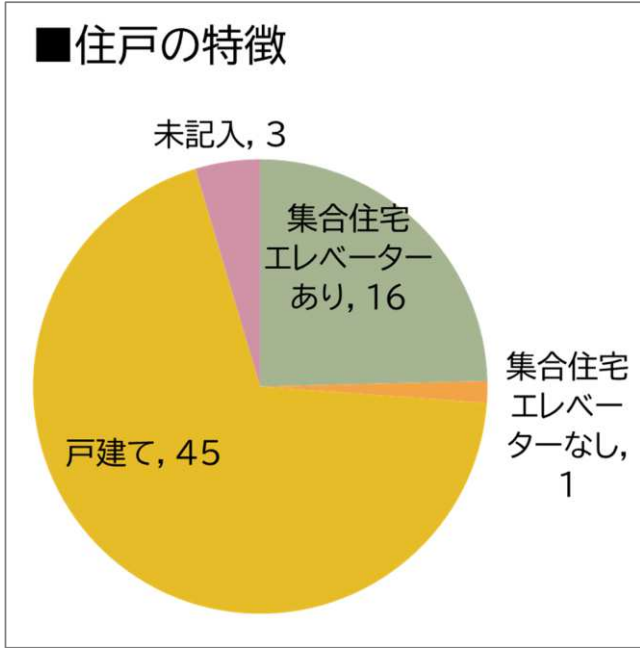




3)和田地番エリア 全89回収中の 高齢者**65**名の結果

和田地番エリアの結果概要

- 1. 配偶者等との2人暮らし・戸建てに住んでいる方が多く回答したエリア。運動項目の該当が21.5%。
- 2. 回答者の年齢層は前期高齢が多い。
- 3. 買い物は、現状自分で行っている方が多く、移動手段は徒歩・自分の運転・家族の運転・バスの利用にあまり差がない。通院は徒歩が減る。

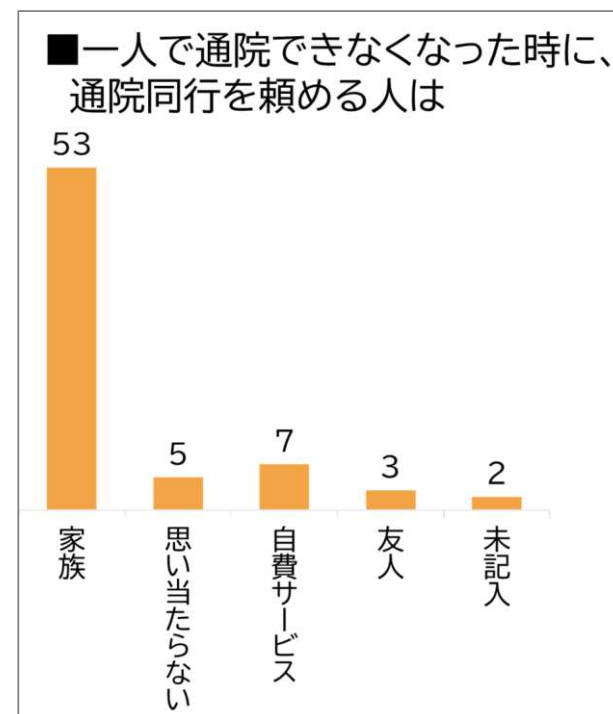
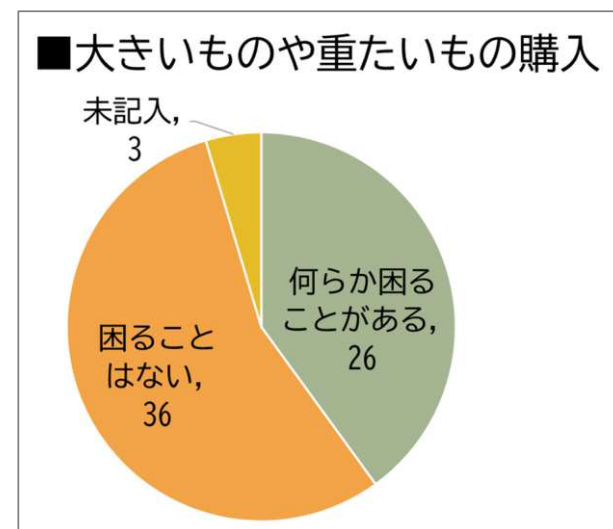


5. 大きいものや重たいものの購入に関しても
5割以上が困っていない。

6. 足腰が弱くなった時でも買い物に行ける
近くのお店があると感じている。

7. 趣味活動の週1回以上参加者は約5割、
月1回以上通院している方は6割以上。

8. 一人で通院できなくなった時に、
家族に頼むと回答した方が8割を超え、
思い当たらないと答えた方は5名(7.6%)。



2, 住民団体との協議に向けて意見交換

(多様な団体の協業や、市に対して提言を行うかなど)



3, 市からの情報提供(他市の取り組み・調査関連)

